

החלפת סיסמה

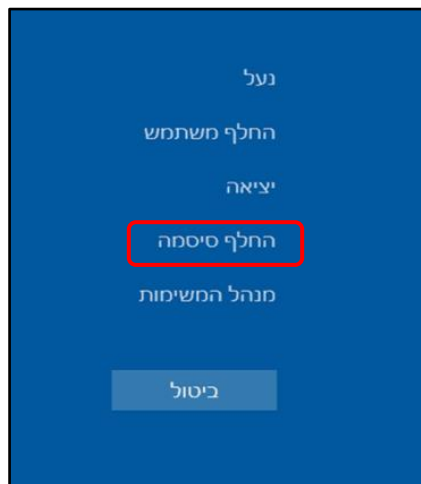
על שולחן העבודה נמצא אייקון שינוי סיסמה המאפשר לשנות את סיסמת המחשב שלכם.
1. נלחץ על האייקון.



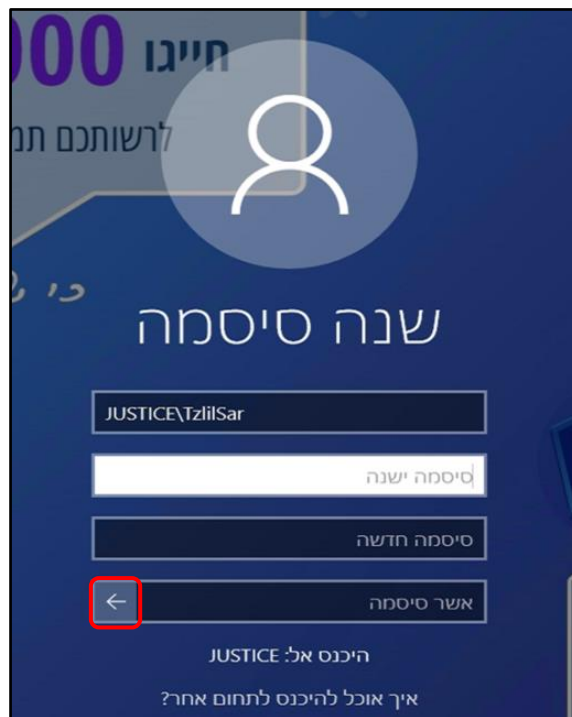
2. תחילה נזין את הסיסמה הנוכחית, לאחר מכן נגדיר סיסמה חדשה על פי ההוראות ואז נלחץ על אישור.

הערה: במידה ואייקון שינוי סיסמה אינו קיים על שולחן העבודה:

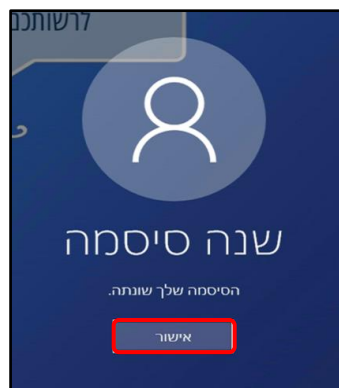
1. נקיש **Ctrl+Alt+Delete** על מנת לשנות את הסיסמה.
2. נלחץ על החלף סיסמה להחלפת הסיסמה.



3. נזין את הסיסמה הקיימת, הסיסמה החדשה ושוב את הסיסמה החדשה לאישור ונלחץ על החץ הכחול.



4. הסיסמה שונתה בהצלחה, נלחץ על אישור.



בהצלחה 😊